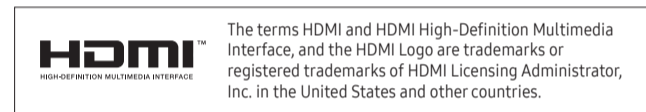


# Quick Setup Guide Guide de configuration rapide

QE43T QE50T QE55T QE65T  
QE70T QE75T QE82T QE85T

\* Recommended hours of use per day of this product is under 16 hours. If the product is used for longer than 16 hours a day, the warranty may be void.  
 \* The colour and the appearance may differ depending on the product, and the content in the manual is subject to change without prior notice to improve the performance.  
 \* Download the user manual from the following Samsung Website for further details.  
<http://www.samsung.com/displaysolutions>

\* Il est recommandé d'utiliser ce produit moins de 16 heures par jour. L'utilisation quotidienne du produit pendant une durée supérieure à 16 heures peut entraîner l'annulation de la garantie.  
 \* La couleur et l'aspect du produit peuvent varier en fonction du modèle, et le contenu dans le manuel peut être modifié sans préavis pour des raisons d'amélioration des performances.  
 \* Téléchargez le mode d'emploi du site Web de Samsung pour de plus amples informations.



## Checking the Components Verification des composants

Quick Setup Guide Guide de configuration rapide	Warranty card (Not available in some locations) Carte de garantie (Non disponible dans certains pays)	Regulatory guide Guide réglementaire
Power cord Cordon d'alimentation	Batteries (AAA x 2) (Not available in some locations) Batteries (AAA x 2) (Non disponible dans certains pays)	Remote Control Télécommande
RS232C adapter Adaptateur RS232C	HOLDER-CABLE (Supported models: 65 inches or more) PORTE-CÂBLE (Modèles pris en charge: 65 pouces ou plus)	

**English**  
Contact the vendor where you purchased the product if any components are missing. Components may differ in different locations.

**Tiếng Việt**  
Liên hệ với nhà cung cấp nơi bạn mua sản phẩm nếu có thành phần nào bị thiếu. Các thành phần có thể khác nhau tại các địa điểm khác nhau.

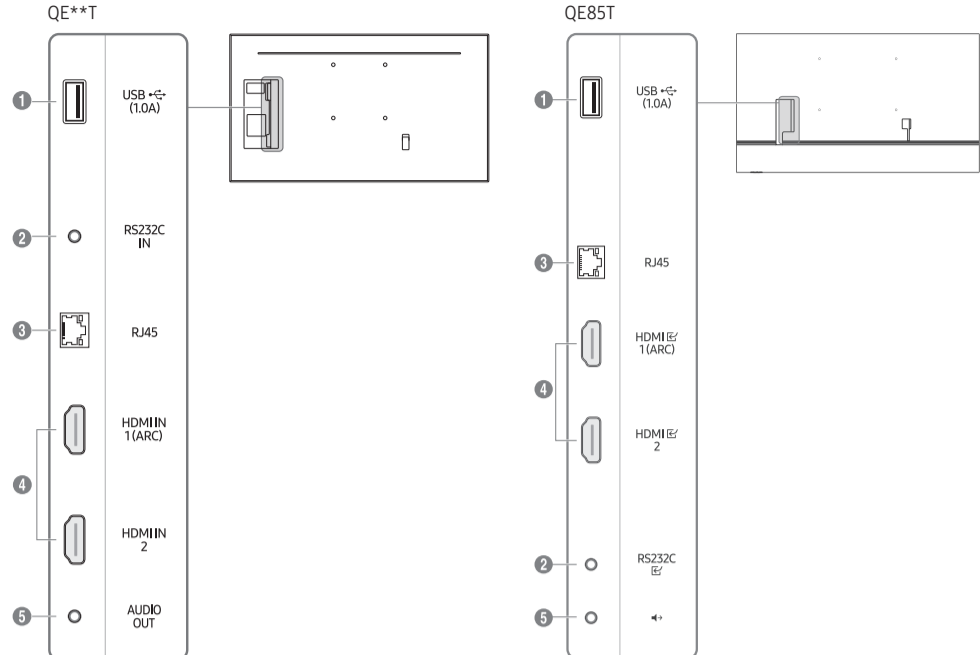
**Français**  
S'il manque le moindre composant, contactez le revendeur auprès duquel vous avez acheté le produit. Les composants peuvent être différents suivant la région.

**繁體中文**  
如有任何元件遺漏，請聯絡您購買產品的供應商。不同地區的元件可能有所差異。

**Português**  
Contacte o vendedor onde adquiriu o produto caso haja componentes em falta. Os componentes podem variar em locais diferentes.

**العربية**  
اتصل بالبايع الذي اشتريته منه المنتج في حالة عدم وجود أي مكونات. قد تختلف المكونات باختلاف المواقع.

## Ports Ports



**English**  
 1 Connect to a USB memory device.  
 \* The USB port on the product accept a maximum constant current of 1.0A. If the maximum value is exceeded, USB port may not work.  
 2 Connects to MDC using an RS232C adapter.  
 3 Connects to MDC and the Internet using a LAN cable. (10/100 Mbps)  
 4 Connects to a source device using a HDMI cable or HDMI-DVI cable.  
 5 Outputs sound to an audio device via an audio cable.

**Français**  
 1 Permet de se connecter à un périphérique de mémoire USB.  
 \* Le port USB sur le produit accepte un courant constant maximal de 1,0 A. Si cette valeur maximale est dépassée, il est possible que le port USB ne fonctionne pas.  
 2 Connexion au MDC grâce à un adaptateur RS232C.  
 3 Permet de se connecter à MDC et à Internet via un câble LAN. (10/100 Mbit/s)  
 4 Connexion à un périphérique source à l'aide d'un câble HDMI ou HDMI-DVI.  
 5 Émet du son vers un appareil audio via un câble audio.

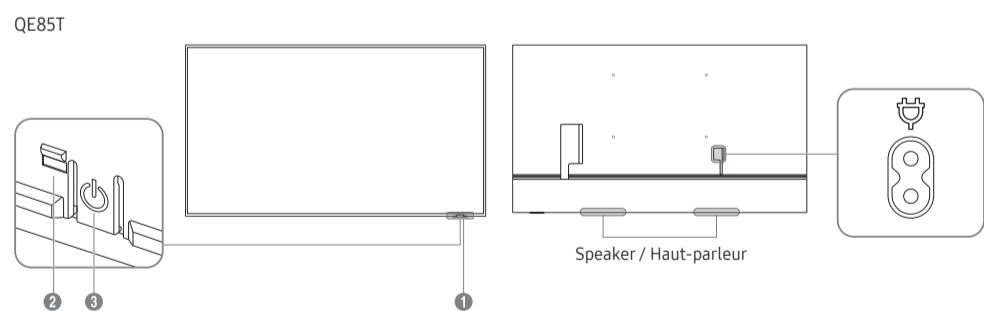
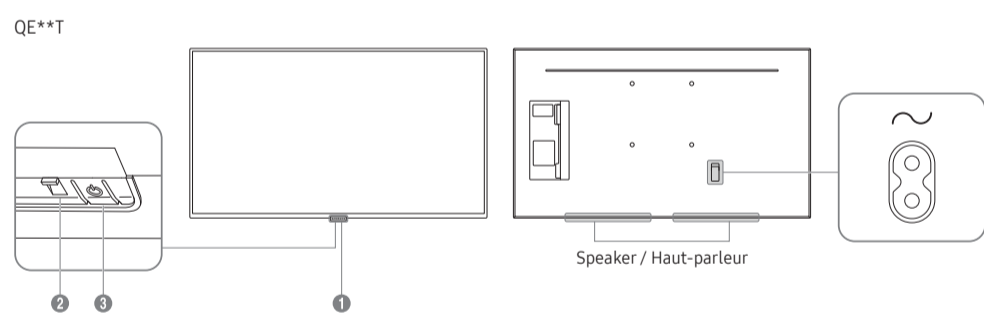
**Português**  
 1 Ligue a um dispositivo de memória USB.  
 \* A porta USB do produto aceita até 1,0 A de corrente contínua. Se o valor máximo for excedido, a porta USB pode não funcionar.  
 2 Liga-se a um MDC utilizando um adaptador RS232C.  
 3 Liga ao MDC e à Internet utilizando um cabo LAN. (10/100 Mbps)  
 4 Liga-se a um dispositivo de entrada utilizando um cabo HDMI ou HDMI-DVI.  
 5 Emite som para um dispositivo de áudio através de um cabo de áudio.

**Tiếng Việt**  
 1 Kết nối với thiết bị nhớ USB.  
 \* Cổng USB trên sản phẩm chấp nhận dòng điện một chiều tối đa là 1,0 A. Nếu vượt quá giá trị tối đa, cổng USB có thể không hoạt động.  
 2 Kết nối với MDC bằng cách sử dụng bộ điều hợp RS232C.  
 3 Kết nối với MDC và Internet bằng cáp LAN. (10/100 Mbps)  
 4 Kết nối với thiết bị nguồn tín hiệu bằng cách sử dụng cáp HDMI hoặc cáp HDMI-DVI.  
 5 Đưa âm thanh ra thiết bị âm thanh qua cáp âm thanh.

**繁體中文**  
 1 連接至 USB 記憶裝置。  
 \* 本產品上的 USB 連接埠接受最大恆定電流 1.0A。若超過最大值，USB 連接埠可能無法運作。  
 2 使用 RS232C 轉接器連接至 MDC。  
 3 使用 LAN 纜線連接至 MDC 和網際網路。(10/100 Mbps)  
 4 使用 HDMI 纜線或 HDMI-DVI 纜線連接至訊號源裝置。  
 5 透過音訊纜線將聲音輸出到音訊裝置。

**العربية**  
 1 التوصيل بجهاز ذاكرة USB.  
 \* يقبل منفذ USB الموجود بالمنتج تياراً ثابتاً يبلغ 1.0 أمبير بحد أقصى. وفي حالة تجاوز أقصى قيمة، قد لا يعمل منفذ USB.  
 2 التوصيل ببرنامج MDC باستخدام محوّل RS232C.  
 3 التوصيل بالمنفذ MDC والإنترنت باستخدام كبل LAN. (10/100 ميجابت في الثانية)  
 4 التوصيل بجهاز مصدر باستخدام كابل HDMI أو كابل HDMI-DVI.  
 5 يقوم بإخراج صوت عبر كبل صوت.

## Parts Pièces



**English**  
 1 Remote sensor  
 Press a button on the remote control pointing at the sensor on the front of the product to perform the corresponding function.  
 \* Using other display devices in the same space as the remote control of this product can cause the other display devices to be inadvertently controlled.  
 2 Power indicator  
 3 Power button  
 Turns the product on or off.

**Français**  
 1 Capteur de la télécommande  
 Appuyez sur un bouton de la télécommande tout en pointant cette dernière vers le capteur situé à l'avant du produit pour exécuter la fonction correspondante.  
 \* Si vous utilisez la télécommande de ce produit dans le même espace que d'autres périphériques d'affichage, il se peut que ces derniers soient commandés par mégarde.  
 2 Indicateur d'alimentation  
 3 Bouton d'alimentation  
 Permet d'activer ou de désactiver le produit.

**Português**  
 1 Sensor do telecomando  
 Prima um botão do telecomando apontando para o sensor localizado na parte frontal do produto para executar a função correspondente.  
 \* Se utilizar outros dispositivos de visualização no mesmo espaço do telecomando deste produto poderá vir a controlar estes outros dispositivos acidentalmente.  
 2 Indicador de corrente  
 3 Botão de alimentação  
 Liga e desliga o produto.

**Tiếng Việt**  
 1 Cảm biến từ xa  
 Nhấn nút trên điều khiển từ xa trở vào cảm biến trên mặt trước của sản phẩm để thực hiện chức năng tương ứng.  
 \* Sử dụng các thiết bị màn hình khác trong cùng một không gian như điều khiển từ xa của sản phẩm này có thể làm cho thiết bị màn hình vô tình bị điều khiển.  
 2 Chỉ báo nguồn  
 3 Nút nguồn  
 Bật hoặc tắt sản phẩm.

**繁體中文**  
 1 遙控感測器  
 對著產品正面的感測器按下遙控器上的按鈕，執行相對應的功能。  
 \* 在相同地點與本產品的遙控器一併使用其他顯示裝置，可能會導致其他顯示裝置發生未能如期受控情況。  
 2 電源指示燈  
 3 電源按鈕  
 開啟或關閉產品。

**العربية**  
 1 مستشعر وحدة التحكم عن بُعد  
 \* اضغط على زر في جهاز التحكم عن بُعد مع توجيهه إلى المستشعر الموجود بمقدمة المنتج لإجراء الوظيفة المطابقة.  
 \* استخدام أجهزة العرض الأخرى في نفس مساحة وحدة التحكم عن بُعد الخاصة بهذا المنتج قد يؤدي إلى التحكم في هذه الأجهزة دون قصد.  
 2 مؤيد الطاقة  
 3 زر الطاقة  
 تشغيل المنتج أو إيقاف تشغيله.

## Contact SAMSUNG WORLD WIDE Comment contacter Samsung dans le monde

Web site: <http://www.samsung.com>

Country/Area	Customer Care Centre
ALGERIA	3004
AUSTRALIA	1300 362 603
BAHRAIN	8000-GSAM (8000-4726)
BANGLADESH	08000-300-300 (Toll free) 09612-300-300
CAMBODIA	1800-20-3232 (Toll free)
CAMEROON	67095 0077
COTE D'IVOIRE	8000 0077
EGYPT	08000-7267864 16580 WhatsApp 010 000 16580
GHANA	0800 100 077
HONG KONG	3698 4698 (All Product) 3698 4688 (B2B) 3698 4633 (eStore)
INDIA	1800 5 SAMSUNG (1800 5 7267864) (Toll-Free) 1800 40 SAMSUNG (1800 40 7267864) (Toll-Free)
INDONESIA	021-5699-7777 0800-112-8888 (All Product, Toll Free) 0800-112-7777 (All Product, Toll Free)
IRAN	021-8255
IRAQ	80010080 WhatsApp +962-79-777-7421
ISRAEL	*6963

Country/Area	Customer Care Centre
JORDAN	0800-22273 06-577-7444 WhatsApp +962-79-777-7421
KENYA	0800 545 545
KUWAIT	183-CALL (183-2255)
LAOS	+856-214-17333
LEBANON	1598 WhatsApp+962-79-777-7421
MACAU	0800 333
MALAYSIA	1800-88-9999 +603-7713 7420 (Overseas contact)
MAURITIUS	800 5050
MOROCCO	080 100 22 55
MOZAMBIQUE	84 726 7864
MYANMAR	+95-1-2399-888
NAMIBIA	08 197 267 864
NEPAL	16600172667 (Toll Free for NTC Only) 9801572667 (Toll Free for Ncell users)
NEW ZEALAND	0800 726 786
NIGERIA	0800 726 7864
OMAN	800-SAM CS (800-72627)
PAKISTAN	0800-Samsung (7267864)
PALESTINE	1800-792447

Country/Area	Customer Care Centre
PHILIPPINES	1-800-10-7267864 [PLDT - Toll Free] 1-800-8-7267864 [Globe - Toll Free] 84222111 [Landline]
QATAR	800-CALL (800-2255)
REUNION	0262 50 88 80
SAUDI ARABIA	8002474357 (800 24/7 HELP) From Inside Saudi Arabia +966112614718 From outside Saudi Arabia (May Call Charges will be applied)
SENEGAL	800 00 0077
SINGAPORE	1800 7267864   1800-SAMSUNG
SOUTH AFRICA	0860 SAMSUNG (726 7864)
SRI LANKA	011 SAMSUNG (011 7267864)
SUDAN	1969
TAIWAN	0800-32-9999 0809-00-5237 (B2B / Dealer)
TANZANIA	0800 780 089
THAILAND	Hotline no : 1282 1800-29-3232 (Toll free for all product)
TUNISIA	80 100 012
U.A.E	800-SAMSUNG (800 - 726 7864)
UGANDA	0800 300 300
VIETNAM	1800 588 889 (All Product)
ZAMBIA	3434

