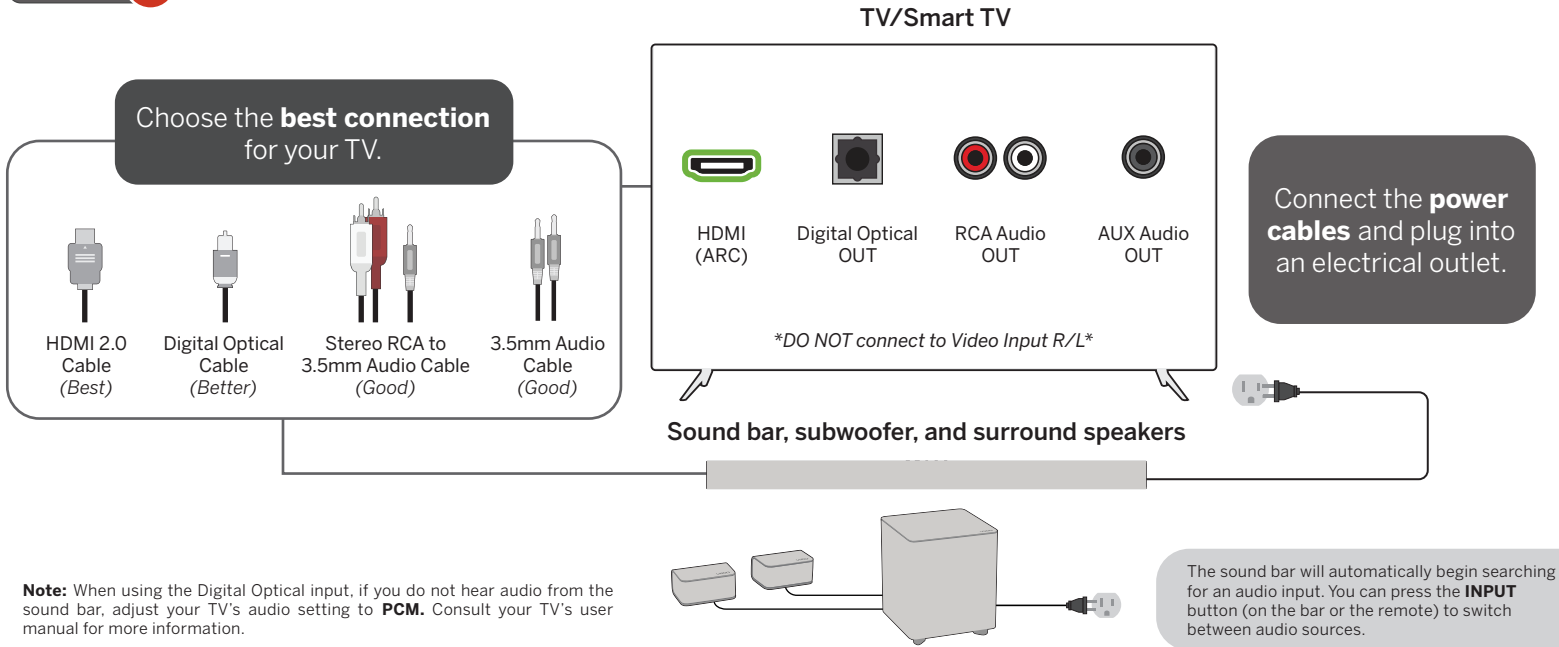


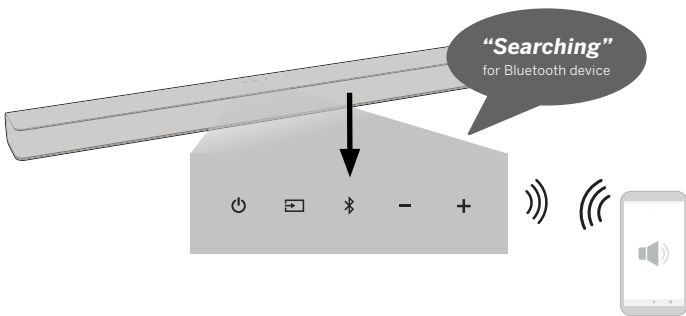
Congratulations on the purchase of your new VIZIO sound bar!
Here are a few key steps to get you started.

Option 1 Connect your sound bar to a TV.



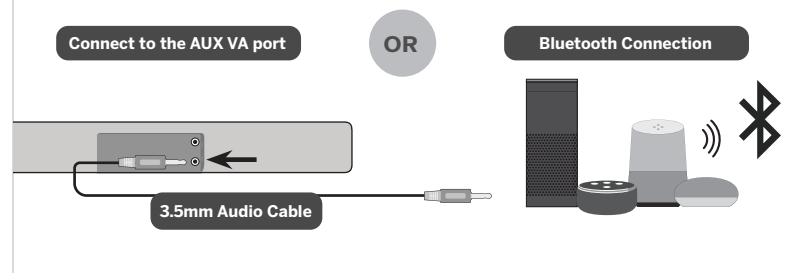
Option 2 Connect with Bluetooth®.

1. **Press and hold the Bluetooth button** on the sound bar or remote for 5 seconds.
2. **Search** for your sound bar using your Bluetooth device.



Option 3 Connect to a Voice Assistant (VA) device.

- Connect using **Bluetooth** via the VA app and the sound bar (steps in Option 2).
- or -
- Connect a 3.5mm audio cable to the **AUX VA port** on the sound bar and the AUX port on the VA Device.



➔ **Advanced Set-up Options:** To connect your other devices, please see the user manual.

If you have any questions about your product, please reach out to our VIZIO Customer Service team.

Phone:
 (877) 698-4946

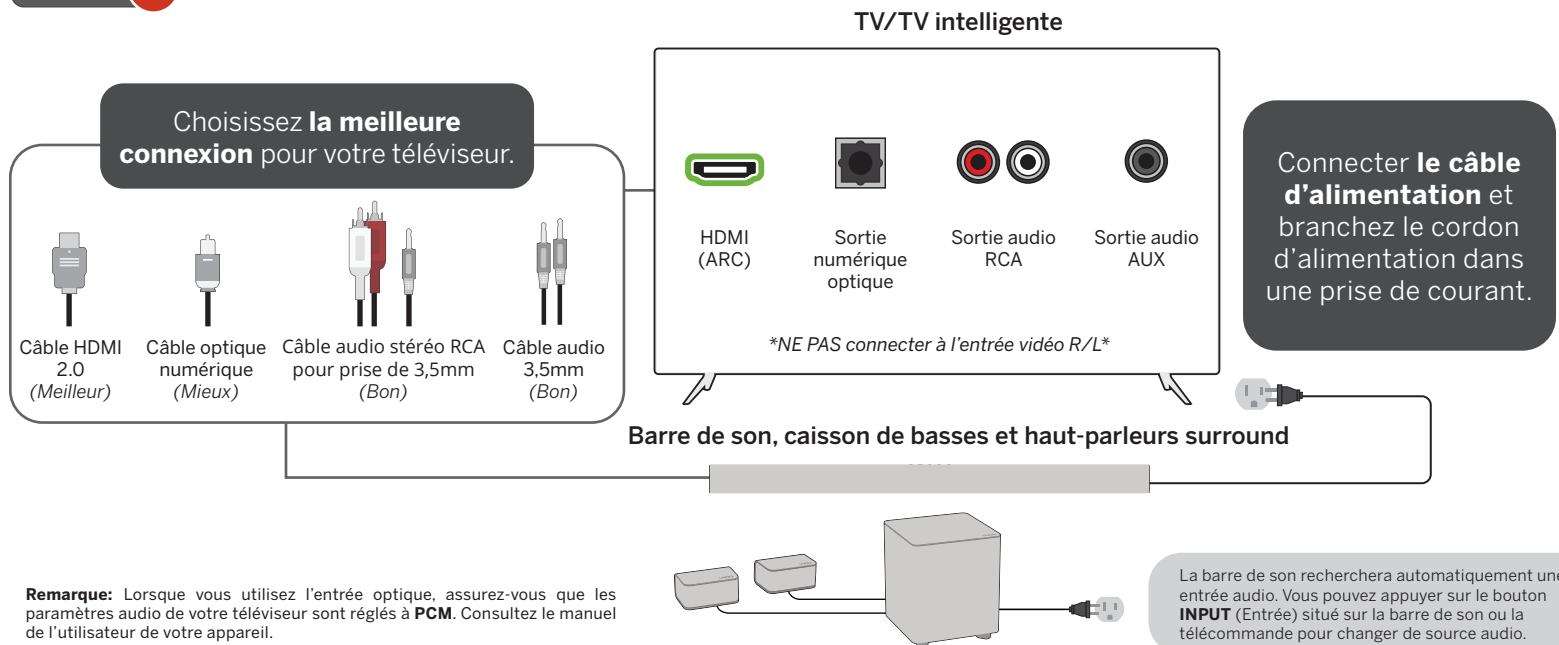
Text Message:
 (205) 301-3729
(Message and data rates may apply, U.S. only.)

Website:
support.vizio.com

We'd love to hear from you. Give us your feedback at: VIZIO.com/reviews

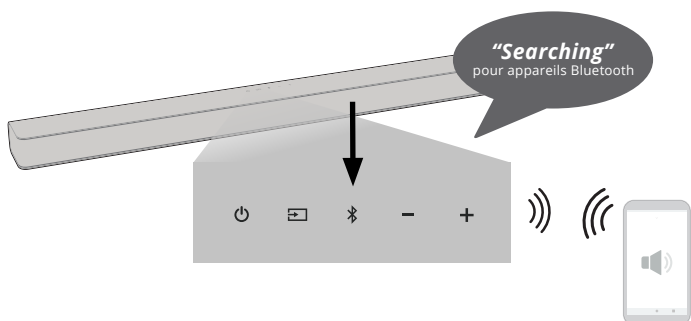
Nous vous félicitons pour votre nouveau barre de son VIZIO!
Voici quelques étapes clés pour vous aider à commencer.

Option 1 Connectez votre barre de son à un téléviseur.



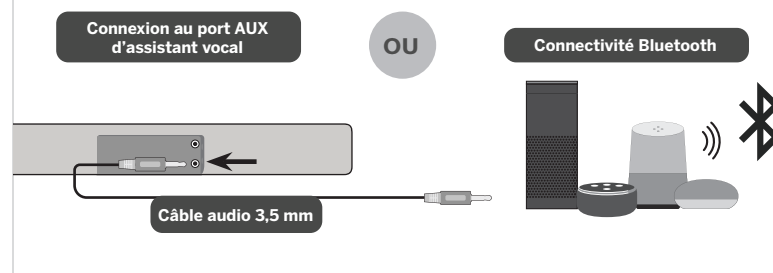
Option 2 Connectez-vous avec Bluetooth®.

- Appuyez sur le bouton **Bluetooth** de la barre de son ou de la télécommande et maintenez-le enfoncé pendant 5 secondes.
- Recherchez votre barre de son à l'aide de votre appareil Bluetooth.



Option 3 Connectez-vous à un assistant vocal.

- Connectez-vous avec **Bluetooth** par l'application de l'assistant vocal et la barre de son (étapes de l'option 2).
- ou -
- Branchez un câble audio de 3,5mm au port **AUX d'assistant vocal** de la barre de son et au port AUX de l'assistant vocal.



➔ Options d'installation avancées: pour brancher vos autres appareils, consultez la page suivante.

Si vous avez des questions au sujet de votre produit, veuillez communiquer avec votre équipe du service à la clientèle VIZIO.

📞 **Téléphone:**
(877) 878-4946

🌐 **Site Web:**
support.vizio.com

Vos commentaires sont toujours les bienvenus. Donnez-nous vos commentaires à l'adresse suivante : [VIZIO.com/reviews](https://www.vizio.com/reviews)