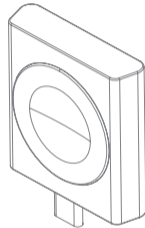




Matrix USB-C Apple Watch Charger



User Manual

Declaración de Cumplimiento FCC

Este dispositivo cumple con la Parte 15 de las reglas de la FCC. El funcionamiento está sujeto a las dos condiciones siguientes:

- (1) Este dispositivo puede no causar interferencias perjudiciales y
- (2) Este dispositivo debe aceptar cualquier interferencia recibida, incluidas las interferencias que puedan causar un funcionamiento no deseado.

NOTA: Cambios o modificaciones no aprobados expresamente por la parte responsable del cumplimiento pueden invalidar la autoridad del usuario para operar el equipo.

Los cambios o modificaciones no aprobados expresamente por la parte responsable del cumplimiento podrían anular la autoridad del usuario para utilizar el equipo.

Este equipo ha sido probado y se ha comprobado que cumple con los límites de un dispositivo digital de clase B, de acuerdo con la parte 15 de las normas de la FCC. Estos límites están diseñados para proporcionar una protección razonable contra las interferencias perjudiciales en una instalación residencial. Este equipo genera, utiliza y puede irradiar energía de radiofrecuencia y, si no se instala y utiliza de acuerdo con las instrucciones, puede causar interferencias perjudiciales en las comunicaciones de radio. Sin embargo, no se puede garantizar que no se produzcan interferencias en una instalación concreta.

En caso de que este equipo provoque interferencias perjudiciales en la recepción de radio o televisión, lo cual puede determinarse encendiendo y apagando el equipo, se recomienda al usuario que intente corregir las interferencias mediante una o varias de las siguientes medidas:

- Reorientar o reubicar la antena receptora.
- Aumentar la separación entre el equipo y el receptor.
- Conecte el equipo a una toma de corriente en un circuito diferente al que está conectado el receptor.
- Consulte al distribuidor o a un técnico de radio/televisión con experiencia para obtener ayuda.

FCC Compliance Statement

This device complies with Part 15 of the FCC Rules. Operation is subject to the following two conditions:

- (1) this device may not cause harmful interference, and
- (2) this device must accept any interference received, including interference that may cause undesired operation.

Changes or modifications not expressly approved by the party responsible for compliance could void the user's authority to operate the equipment.

This equipment has been tested and found to comply with the limits for a Class B digital device, pursuant to Part 15 of the FCC Rules. These limits are designed to provide reasonable protection against harmful interference in a residential installation. This equipment generates, uses and can radiate radio frequency energy and, if not installed and used in accordance with the instructions, may cause harmful interference to radio communications. However, there is no guarantee that interference will not occur in a particular installation.

If this equipment does cause harmful interference to radio or television reception, which can be determined by turning the equipment of and on, the user is encouraged to try to correct the interference by one or more of the following measures:

- Reorient or relocate the receiving antenna.
- Increase the separation between the equipment and receiver.
- Connect the equipment into an outlet on a circuit different from that to which the receiver is connected.
- Consult the dealer or an experienced radio/TV technician for help.

FCC Radiation Exposure statement

This equipment complies with FCC radiation exposure limits set forth for an uncontrolled environment. This equipment should be installed and operated with minimum distance 20cm between the radiator and your body. This transmitter must not be co-located or operating in conjunction with any other antenna or transmitter.

Responsible Party - U.S. Contact Information

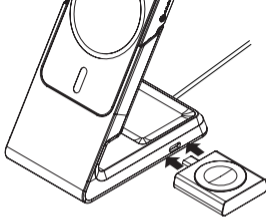
ALOGIC USA LLC
37524 Marsten DR
Newark CA 94560 USA



Designed in Australia. Manufactured in China.

Specifications | Spezifikationen | Especificaciones |
Caractéristiques techniques | Specificazioni | 仕様書 |
المواصفات | Технические характеристики

Model Modell Modelo Modèle Modello 原型 المواصفات Модель w	MAGAWC								
Dimensions Dimensionen Dimensiones Dimensioni Dimensioni 大きさ الأبعاد Габариты	50 x 39 x 11mm (L x W x H)								
Warranty Garantie Garantía Garantie Garanzia 保証 الضمان Гарантия	<table border="0"> <tr> <td>EN 2 Years</td> <td>IT 2 Anni</td> </tr> <tr> <td>DE 2 Jahre</td> <td>JP 2年</td> </tr> <tr> <td>ES 2 Años</td> <td>AR سنتان (2)</td> </tr> <tr> <td>FR 2 Ans</td> <td>RU 2 года</td> </tr> </table>	EN 2 Years	IT 2 Anni	DE 2 Jahre	JP 2年	ES 2 Años	AR سنتان (2)	FR 2 Ans	RU 2 года
EN 2 Years	IT 2 Anni								
DE 2 Jahre	JP 2年								
ES 2 Años	AR سنتان (2)								
FR 2 Ans	RU 2 года								



1

EN Plug the Apple Watch charger firmly in a USB-C port.

DE Stecken Sie das Apple Watch-Ladegerät fest in einen USB-C-Anschluss.

ES Enchufe el cargador del Apple Watch firmemente en un puerto USB-C.

FR Branchez fermement le chargeur Apple Watch dans un port USB-C.

IT Inserire saldamente il caricabatterie per Apple Watch in una porta USB-C.

JP Apple Watch 充電器を USB-C ポートにしっかりと差し込みます。

AR وقل شاحن ساعة "أبل" بإحكام بمنفذ يو.إس. سي (USB-C).

RU Вставьте зарядное устройство часов Apple в порт USB-C до упора.



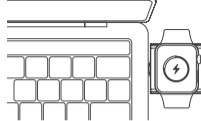
2

EN To charge, place Apple Watch on the Apple Watch charger. It will automatically start charging.

Heavier watches and bands may unbalance the charger over time. ALOGIC recommends not using the Apple Watch Charger over a large drop.

DE Legen Sie die Apple Watch zum Laden auf das Apple Watch-Ladegerät. Sie wird automatisch geladen.

Schwerere Uhren und Bänder können das Ladegerät mit der Zeit aus dem Gleichgewicht bringen. ALOGIC empfiehlt, das Apple Watch-Ladegerät nicht über einem großen Fall zu verwenden.



ES Para cargar, coloque el Apple Watch en el cargador del Apple Watch. Comenzará a cargarse automáticamente.

Los relojes y las correas más pesadas pueden desequilibrar el cargador con el tiempo. ALOGIC recomienda no utilizar el cargador del Apple Watch sobre una gran caída.

FR Pour charger, placez l'Apple Watch sur le chargeur Apple Watch. Elle commencera automatiquement à se charger.

Les montres et les bracelets plus lourds peuvent déséquilibrer le chargeur avec le temps. ALOGIC recommande de ne pas utiliser le chargeur Apple Watch au-dessus d'une grande chute.



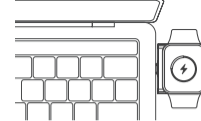
2

IT Per caricare, posizionare l'Apple Watch sul caricatore per Apple Watch. La ricarica inizierà automaticamente.

Gli orologi e i cinturini più pesanti possono sbilanciare il caricatore nel tempo. ALOGIC consiglia di non utilizzare il caricabatterie per Apple Watch sopra una grande caduta.

JP 充電するには、Apple WatchをApple Watch充電器の上に置きます。自動的に充電が開始します。

重量のある時計やバンドは、時間の経過とともに充電器のバランスが崩れることがあります。ALOGICは、Apple Watch充電器を大きな落下物の上に置いて使用しないことをお勧めします。



AR لبدء عملية الشحن، ضع ساعة "أبل" على شاحنها. سيبدأ في الشحن تلقائياً.

قد تؤدي الساعات والاساور الأثقل وزناً إلى عدم توازن الشاحن بمرور الوقت. توصي "الوجهات" بعدم استخدام شاحن ساعة "أبل" لفترة طويلة.

RU Для зарядки поместите на зарядник часы Apple. Они начнут заряжаться автоматически.

Более тяжелые часы и ремешок со временем могут разболтать зарядное устройство. Компания ALOGIC не рекомендует перегружать зарядное устройство.